





Encuesta: Cáncer de Próstata

Favor de llenar este cuestionario para ayudarnos a servirle mejor a nuestra comunidad. Su información es confidencial.

Por favor marque una sola respuesta en cada una de las siguientes preguntas encerrando en un círculo la letra que considere correcta:

1. La próstata es parte del sistema reproductor femenino.
 - a. Cierto
 - b. Falso
2. ¿Cuál es la función principal de la próstata?
 - a. Entregar sangre a los órganos que lo rodean
 - b. En la producción de un líquido lechoso y delgado que ayuda a nutrir y proteger el esperma en el tracto reproductivo femenino
 - c. Produce orina
3. Cáncer de la próstata comienza cuando las células de la glándula prostática comienzan a crecer de manera anormal.
 - a. Cierto
 - b. Falso
4. ¿Cuál es un factor de riesgo para el cáncer de próstata?
 - a. Edad mayor
 - b. Pertenecer a la raza Afroamericana
 - c. Antecedentes familiares de cáncer de próstata
 - d. Todo lo anterior
5. Un tratamiento para el cáncer de próstata es prostatectomía radical.
 - a. Cierto
 - b. Falso

Por favor marque una sola respuesta en cada una de las siguientes preguntas encerrando en un círculo el número (entre el 1 y el 4) que considera como su respuesta:

	Para Nada 	Muy Poco 	Mas o Menos 	Mucho 
¿Le gustó el taller sobre cáncer de próstata?	1	2	3	4
¿Le gusta como luce el manual para el cáncer de próstata?	1	2	3	4
Le gustan las imágenes/fotos del manual para el cáncer de próstata?	1	2	3	4
¿Le gustó el contenido del manual para el cáncer de próstata?	1	2	3	4
He aprendido que es el cáncer de próstata	1	2	3	4
Entendí el contenido de los materiales educativos	1	2	3	4
¿Le gustó la actividad con e modelo de silicona de la próstata?	1	2	3	4

¡Gracias!